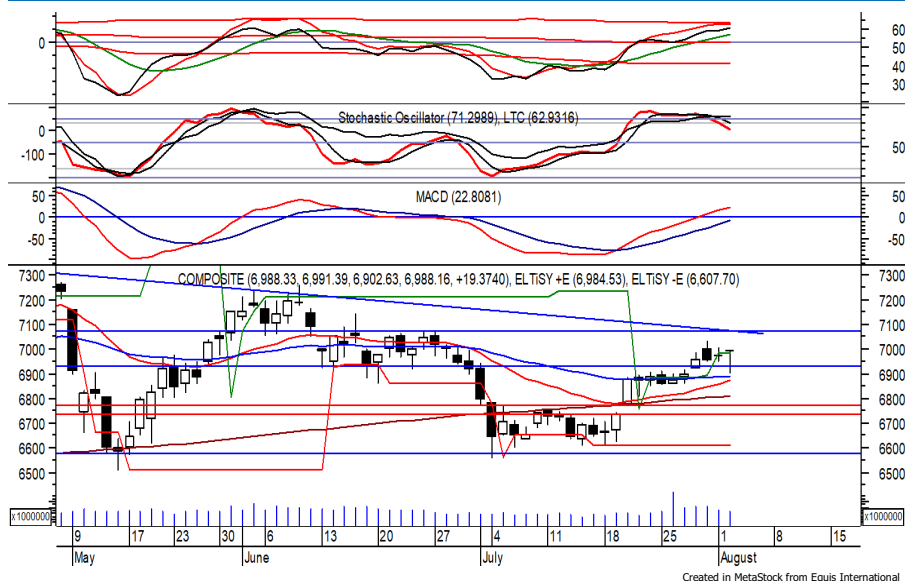


Indeks Harga Saham Gabungan (IHSG)

(IHSG)

Range : 6,930 — 7,025



Sempat bergerak melemah di perdagangan kemarin, IHSG akhirnya ditutup menguat berada di level 6,988.

Indeks tampak sedang mengalami konsolidasi dan berpotensi berlanjut dengan bergerak menuju support level di 6,930 hingga 6,905. Stochastic yang bergerak meninggalkan wilayah overbought berpotensi membawa indeks melemah. Hari ini diperkirakan indeks bergerak fluktuatif, cenderung melemah terbatas.

Level	Support	Resistance
I	6,930	7,025
II	6,905	7,050
III	6,860	7,100

Top Active			Top Foreign Buy			Top Foreign Sell			Top Leading		
Code	Close	Freq	Code	Close	Value	Code	Close	Value	Code	IDX Pts	Chg (%)
BMTR	446	65,140	BBCA	7,600	369,985,865	ADMR	1,675	-58,939,166	TLKM	18.2	3.5
BAPA	151	49,923	BBRI	4,400	338,756,118	SIDO	790	-36,807,043	BMRI	9.4	2.5
ADMR	1,675	33,283	UNTR	32,875	98,164,265	BUKA	298	-35,977,314	BBCA	8.4	1.3
KIOS	274	31,197	BMRI	8,175	79,222,945	ADRO	3,180	-33,179,568	BBRI	5.8	0.9
HRUM	1,810	28,353	TBIG	3,100	75,539,516	KLBF	1,590	-32,812,775	UNTR	2.7	2.2
WINR	57	26,586	TLKM	4,450	64,633,389	MNCN	975	-31,782,764	Top Lagging		
ANTM	1,995	25,335	BBNI	8,075	50,072,270	EXCL	2,400	-30,621,327	Code	IDX Pts	Chg (%)
RCCC	122	25,185	TOWR	1,185	31,274,321	BUMI	115	-30,094,594	ADRO	-6.1	-5.1
ESSA	1,020	24,753	ESSA	1,020	27,331,204	ICBP	8,975	-24,673,528	INDF	-2.2	-2.9
GOTO	286	21,573	AKRA	1,250	26,926,939	HRUM	1,810	-23,443,536	MEGA	-2.2	-3.3
									ADMR	-2.1	-6.9
									BYAN	-1.9	-1.5

PT. Unilever Indonesia Tbk.

(UNVR) β : 0.48

Price : 4,600 TP: 4,750-4,800



UNVR pada perdagangan kemarin ditutup menguat menguji resistance level di IDR 4,600.

Harga berpotensi melanjutkan penguatannya jika mampu melewati level tersebut, di mana berpotensi menuju level berikutnya di IDR 4,750 hingga IDR 4,800.

Stochastic yang mengalami bullish crossover memberikan peluang adanya penguatan.

Rekomendasi : Buy on Breakout
Entry Level : 4,610-4,630
Take Profit : 4,750-4,800
Stop Loss : < 4,530/4,480

PT. Adi Sarana Armada Tbk.

(ASSA)

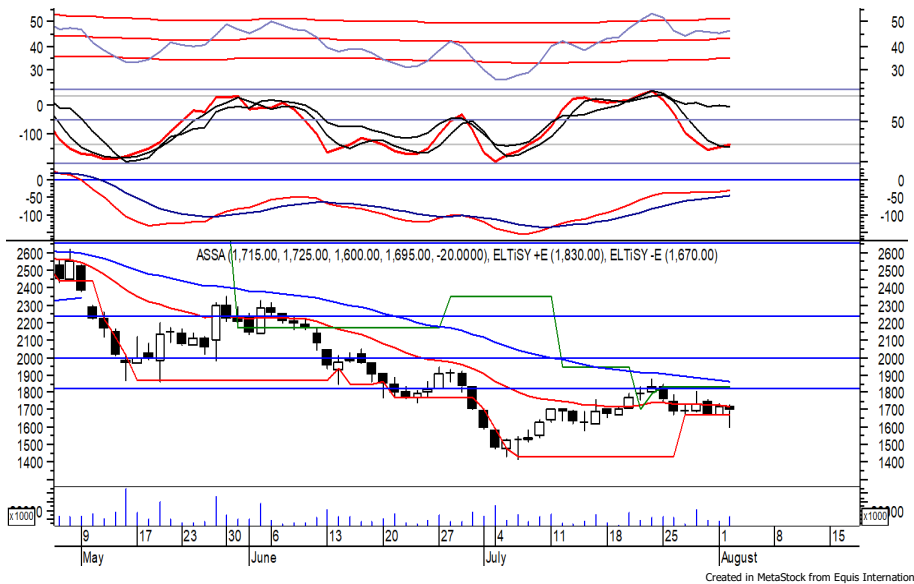
β :

1.53

Price :

1,695

TP: 1,760-1,800



ASSA pada perdagangan sebelumnya ditutup melemah berada di level IDR 1,695.

Harga tampak sedang mengalami konsolidasi dan mencoba bertahan di atas IDR 1,670, di mana berpeluang menguat menuju resistance level IDR 1,760 hingga IDR 1,800.

Bullish crossover yang terjadi pada stochastic memberikan peluang adanya penguatan.

- Rekomendasi** : Speculative Buy
- Entry Level** : 1,670-1,695
- Take Profit** : 1,760-1,800
- Stop Loss** : < 1,630

PT. Mitra Keluarga Karyasehat Tbk.

(MIKA)

β :

0.14

Price : 2,600

TP: 2,680-2,710



MIKA ditutup menguat pada perdagangan kemarin berada di level IDR 2,600.

Harga tampak belum mampu melewati MA 200, di mana berpeluang berlanjut menguat menuju resistance level IDR 2,680 hingga IDR 2,710.

Stochastic yang bergerak meninggalkan wilayah oversold memberikan peluang adanya penguatan.

Kecuali harga berbalik melemah hingga di bawah IDR 2,510.

- Rekomendasi** : Trading Buy
- Entry Level** : 2,560-2,600
- Take Profit** : 2,680-2,710
- Stop Loss** : < 2,510

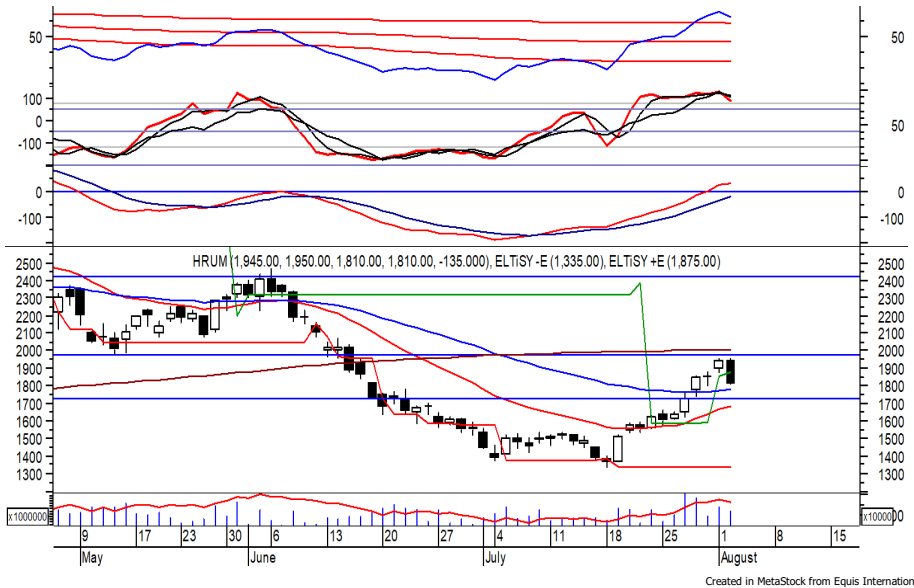


PT. Harum Energy Tbk.

(HRUM) β : 1.30

Price : 1,810

BF: 1,725-1,680



HRUM ditutup melemah pada perdagangan kemarin berada di level IDR 1,810.

Harga berpotensi melanjutkan pelemahannya setelah belum mampu melewati MA 200, di mana berpotensi menuju support level IDR 1,725 hingga IDR 1,680.

Bearish crossover yang terjadi pada stochastic berpotensi membawa harga melemah.

Rekomendasi : Sell on Strength
Exit Level : 1,875-1,850
Bottom Fishing : 1,725-1,680
Buy Back : > 1,950/2,000

PT. Astra International Tbk.

(ASII) β : 0.98

Price : 6,475

TP: 6,725-6,850



ASII pada perdagangan kemarin sempat bergerak melemah, namun akhirnya ditutup bertahan di IDR 6,475.

Harga tampak sedang menguji resistance level IDR 6,500, yang jika mampu melewatinya berpeluang berlanjut menuju level berikutnya di IDR 6,725 hingga IDR 6,850.

MACD berada pada kecenderungan menguat. Kecuali harga berbalik melemah hingga di bawah IDR 6,400.

Rekomendasi : Buy on Breakout
Entry Level : 6,525-6,575
Take Profit : 6,725-6,850
Stop Loss : < 6,400

Keterangan:

Speculative Buy : Harga menyentuh support, harga dapat saja meneruskan pelemahan, tetapi berpotensi rebound jika harga gagal break support.
 Buy : Harga bergerak rebound meninggalkan support level.
 Trading Buy : Harga masih berpotensi naik, tetapi sudah mendekati resistance level.
 Sell : Harga telah mencapai resistance level.
 Rekomendasi berdasarkan candlestick berlaku sampai 5 atau 8 hari ke depan (maksimal 10 hari), selebihnya dapat dikatakan bahwa formasi candlestick gagal.

Research Division

Fadlillah Qudsi	fadlillah.qudsi@megasekuritas.id	+62 21 7917 5599	62035
Josua Lois Sinaga	josua.lois@megasekuritas.id	+62 21 7917 5599	62425
Miftah Fathikamal	miftah@megasekuritas.id	+62 21 7917 5599	

Retail Equity Sales Division

Brema Setyawan	brema.setyawan@megasekuritas.id	+62 21 7917 5599	62126
Dewi Suryani	dewi.suryani@megasekuritas.id	+62 21 7917 5599	62441
Ety Sulistyowati	ety.sulistyowati@megasekuritas.id	+62 21 7917 5599	62408
Fadel Muhammad Iqbal	fadel@megasekuritas.id	+62 21 7917 5599	62164
Syaifathir Muhamad	fathir@megasekuritas.id	+62 21 7917 5599	62179

Fixed Income Sales & Trading

Tel. +62 7917 5559-62 Fax. +62 21 7917 5965

Investment Banking

Tel. +62 21 7917 5599 Fax. +62 21 7919 3900

PT. Mega Capital Sekuritas
Menara Bank Mega Lt. 2
Jl. Kapt P. Tendean, Kav 12-14 A
Jakarta Selatan 12790

DISCLAIMER

This Document is for information only and for the use of the recipient. It is not to be reproduced or copied or made available to others. Under no circumstances is it to be considered as an offer to sell or solicitation to buy any security. Any recommendation contained in this report may not be suitable for all investors and strictly a personal view and should not be used as a sole judgment for investment. Moreover, although the information contained herein has been obtained from sources believed to be reliable, its accuracy, completeness and reliability cannot be guaranteed. All rights reserved by PT Mega Capital Sekuritas.